



MATELAS

TOUS
DIFFERENTS
TOUS
KITEA



CHAMBRE ET LITERIE



MATELAS

TOUS
DIFFERENTS
TOUS
KITEA



CHAMBRE ET LITERIE

DOLIDOL



CHAMBRE



DOLIDOL

LHAMZA



LIVRAISON
GRATUITE



MONTAGE
GRATUIT



24
Mois

CRÉDIT
GRATUIT



SAV

Profil

DOLIDOL LHAMZA

LE + MEILLEUR RAPPORT QUALITÉ/PRIX.

ACCUEIL : MOELLEUX
SOUTIEN : ÉQUILIBRÉ

Descriptif :

- Deux feuilles de mousse princière épaisseur 2 cm, isolation en feutre super rigide 750 g/m².
- Matelassage : Tissu piqué sur polyester 400 g/m².
- Longeron : Mousse princière dimension 13x6 cm.

Ressorts :

- Ressort en fil d'acier 22/10 mm.

Finition :

- Bande : Tissu piqué sur mousse confort 0,8 cm.

ÉPAISSEUR

20 cm

↕
eR
Faces
réversibles

2 ANS
Garantie

ANTI
acariens
antibactérien

MATELAS
RESSORTS

SOUTIEN
ÉQUILIBRÉ

KITEA

BIEN CHOISIR SA LITERIE

LHAMZA



* Pour d'autres dimensions de couchage,
votre conseiller KITEA est à votre disposition.



CHAMBRE



KINEDORSAL DORSOCONFORT



LIVRAISON
GRATUITE



MONTAGE
GRATUIT



24
Mois

CRÉDIT
GRATUIT



SAV

KINÉDORSAL DORSOCONFORT

LE + TECHNOLOGIE UNIQUE CERTIFIÉE PAR LES MÉDECINS
SPÉCIALISTES DU DOS ET DES ARTICULATIONS.

ACCUEIL : FERME
SOUTIEN : EXTRA FERME

Descriptif :

Le matelas KINÉDORSAL DORSOCONFORT offre un accueil ferme et un soutien extra ferme pour garantir à votre corps le soutien dont il a besoin. Il est doté de la technologie unique de KINÉDORSAL certifiée par les médecins spécialistes du dos et des articulations pour vous offrir un sommeil confortable et réparateur.

Suspension :

Suspension de ressorts biconiques de dernière génération uniformément repartis et stabilisés et dotés d'un traitement anti-moisissures et anti-affaissement pour une résistance optimale et une longévité maximale.

Coutil :

- Coutil stretch certifié OEKO-TEX et Sanitized traité contre les acariens, les bactéries et les moisissures.

Finition :

- 4 poignées solides en tissu facilitant le soulèvement et le retournement du matelas.
- 4 aérateurs pour une excellente hygiène.

ÉPAISSEUR

26 cm

9R
Faces
réversibles

7 ANS
Garantie

ANTI
acariens
antibactérien

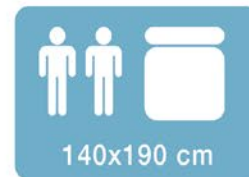
MATELAS
RESSORTS

SOUTIEN
EXTRA FERME

KITEA

BIEN CHOISIR
SA LITERIE

**KINÉDORSAL
DORSOCONFORT**



* Pour d'autres dimensions de couchage,
votre conseiller KITEA est à votre disposition.



CHAMBRE



KINEDORSAL

TONICONFORT



LIVRAISON
GRATUITE



MONTAGE
GRATUIT



24
Mois

CRÉDIT
GRATUIT



SAV

Profil

KINÉDORSAL TONICONFORT

LE + CE MATELAS S'ADAPTE AUX DIFFÉRENTS POINTS DE PRESSION DU CORPS ET ALIGNE LA COLONNE VERTÉBRALE.

ACCUEIL : TONIQUE

SOUTIEN : FERME

Descriptif :

Le Matelas KINÉDORSAL TONICONFORT offre un accueil tonique et un soutien en profondeur grâce à sa combinaison de plusieurs mousses de haute qualité. Grâce à la technologie KINÉDORSAL, ce matelas s'adapte aux différents points de pression du corps et aligne la colonne vertébrale. Il est également facile à retourner grâce à son noyau souple mais résistant qui lui assure une longue durée de vie.

Suspension :

Superposition de multiples couches de mousses à haute densité associant fermeté et un soutien uniforme adapté aux différentes parties du corps.

Coutil :

- Coutil stretch certifié OEKO-TEX et Sanitized traité contre les acariens, les bactéries et les moisissures.

Finition :

- 4 poignées solides en tissu facilitant le soulèvement et le retournement du matelas.
- 4 aérateurs pour une excellente hygiène.

ÉPAISSEUR

23 cm

9R
Faces
réversibles

7 ANS
Garantie

ANTI
acariens
antibactérien

MATELAS
MOUSSE

SOUTIEN
FERME

KITEA

BIEN CHOISIR SA LITERIE

KINÉDORSAL TONICONFORT



* Pour d'autres dimensions de couchage, votre conseiller KITEA est à votre disposition.



CHAMBRE



KINEDORSAL

FINESSE



LIVRAISON
GRATUITE



MONTAGE
GRATUIT



24
Mois

CRÉDIT
GRATUIT



SAV

Profil

KINÉDORSAL FINESSE

LE + DESIGN MODERNE ET RAFFINÉ.
UNE FINITION LUXUEUSE.

ACCUEIL : DYNAMIQUE

SOUTIEN : MI-FERME

Descriptif :

Avec un design moderne et raffiné et une finition luxueuse, le matelas KINÉDORSAL FINESSE garantit un confort absolu et une qualité de sommeil sans pareil grâce à son noyau composé des dernières technologies pour des nuits les plus paisibles. Son tissu blanc sobre s'adaptera facilement à votre chambre à coucher tout en rajoutant une touche de raffinement. C'est un matelas qui est également doté de la technologie KINÉDORSAL certifiée par les médecins spécialistes du dos.

Ressorts :

Suspension de ressorts ensachés de dernière génération emballés individuellement pour une parfaite indépendance de couchage, un meilleur maintien dorsal et une aération sans égal.

Finition :

- Coutil stretch certifié OEKO-TEX et Sanitized traité anti-acariens, antibactérien et hypoallergénique.
- 4 poignées solides en tissu facilitant le soulèvement et le retournement du matelas.
- 4 aérateurs pour une excellente hygiène.

ÉPAISSEUR

28 cm

↕
eR
Faces
réversibles

8 ANS
Garantie

ANTI
acariens
antibactérien

MATELAS RESSORTS

SOUTIEN
MI-FERME

KITEA

BIEN CHOISIR SA LITERIE

KINÉDORSAL FINESSE



* Pour d'autres dimensions de couchage,
votre conseiller KITEA est à votre disposition.



CHAMBRE



KINEDORSAL

PROMEDICAL



LIVRAISON
GRATUITE



MONTAGE
GRATUIT



24
Mois

CRÉDIT
GRATUIT



SAV

Profil

KINÉDORSAL PROMEDICAL

LE + TOPPER COMPOSÉ DE MOUSSES NOBLES (HDM & HR)
POUR S'ADAPTER À LA MORPHOLOGIE DE CHAQUE
PERSONNE ET ALIGNER LA COLONNE VERTÉBRALE.

ACCUEIL : MI-FERME
SOUTIEN : FERME

Descriptif :

- Suspension en ressorts biconiques traités thermiquement, uniformément repartis et stabilisés.
- Stabilisation en fil d'acier rond sur les deux contours de la carcasse.
- Des bords de protection résistants, Edge Guard, anti-déformation.
- Garnissage en superposition de multiples couches de matériaux à haute densité associant fermeté et un soutien uniforme sur toute la surface.
- La suspension est isolée par une couche de feutrine.
- Plateaux du toper bed en mousses nobles HDM (Haute densité mémoire de forme) et HR (Haute résilience) piqués sur tissu stretch PROMEDICAL pour un excellent accueil et un confort extrême.

Coutil :

- Coutil stretch certifié OEKO-TEX et Sanitized traité contre les acariens, les bactéries et les moisissures.

Finition :

- 4 poignets verticaux en tissu d'ameublement facilitant le retournement du matelas.
- 6 aérateurs pour une excellente hygiène.

ÉPAISSEUR

34 cm

Re
Faces
réversibles

10 ANS
Garantie

ANTI
acariens
antibactérien

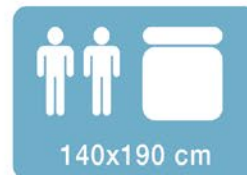
MATELAS
RESSORTS

SOUTIEN
FERME

KITEA

BIEN CHOISIR
SA LITERIE

**KINÉDORSAL
PROMEDICAL**



* Pour d'autres dimensions de couchage,
votre conseiller KITEA est à votre disposition.



CHAMBRE

KINEDORSAL

ELITIS



LIVRAISON
GRATUITE



MONTAGE
GRATUIT



24
Mois

CRÉDIT
GRATUIT



SAV

Profil

KINÉDORSAL ELITIS

LE + TECHNOLOGIE UNIQUE CERTIFIÉE
PAR LES MÉDECINS SPÉCIALISTES DU DOS.

ACCUEIL : MI-FERME
SOUTIEN : FERME

Descriptif :

Le matelas KINÉDORSAL ELITIS est la combinaison d'un design révolutionnaire et des meilleures composantes technologiques. Avec un noyau en ressorts dernière génération, un pillow top composé de mousses nobles HDM (Haute densité mémoire de forme) et HR (Haute résilience) qui garantissent un confort relaxant et médical à la fois et un revêtement externe élégant. C'est le matelas qui combine parfaitement le luxe et la technologie pour répondre à tous vos besoins. Il est également doté de la technologie KINÉDORSAL certifiée par les médecins spécialistes du dos.

Suspension :

Suspension de ressorts multi-actifs de dernière génération uniformément repartis et stabilisés et dotés d'un traitement anti-moisissures et anti-affaissement pour une résistance optimale et une longévité maximale.

Coutil :

- Coutil stretch certifié OEKO-TEX et Sanitized traité anti-acariens, antibactérien et hypoallergénique.

Finition :

- 4 poignets verticaux en tissu d'ameublement raffiné de haute qualité facilitant le soulèvement du matelas.
- 4 aérateurs pour une hygiène optimale du matelas.

ÉPAISSEUR

34 cm

12 ANS
Garantie

ANTI
acariens
antibactérien

MATELAS
RESSORTS

SOUTIEN
FERME

KITEA

BIEN CHOISIR SA LITERIE

KINÉDORSAL ELITIS



* Pour d'autres dimensions de couchage,
votre conseiller KITEA est à votre disposition.



CHAMBRE



THERAPEDIC

BACKSENSE



LIVRAISON
GRATUITE



MONTAGE
GRATUIT



24
Mois

CRÉDIT
GRATUIT



SAV

Profil

DOLIDOL THERAPEDIC BACKSENSE

LE + TOPPER BED EN MOUSSE NOBLE HR
(HAUTE RÉSILIENCE).

ACCUEIL : MI-FERME
SOUTIEN : FERME

Descriptif :

- Garnissage en superposition de multiples couches de matériaux à haute densité associant fermeté et un soutien uniforme sur toute la surface.
- La suspension est isolée par une couche de feutrine.
- Accueil du plateau inférieur en mousse noble HD.

Ressorts :

Ressorts biconiques traités thermiquement, uniformément repartis et stabilisés.

Finition :

- Coutil stretch certifié OEKO-TEX et Sanitized traité contre les acariens, les bactéries et les moisissures.
- Bande en tissu d'ameublement avec 4 poignets facilitant le retournement du matelas.
- Topper bed en mousse HR (Haute Résilience).
- 4 Aérateurs Therapedic pour une excellente hygiène.
- Etiquette d'appellation brodée.
- Double emballage.

ÉPAISSEUR

32 cm

9R
Faces
réversibles

12 ANS
Garantie

ANTI
acariens
antibactérien

MATELAS
RESSORTS

SOUTIEN
FERME

KITEA

BIEN CHOISIR
SA LITERIE

THERAPEDIC
BACKSENSE



* Pour d'autres dimensions de couchage,
votre conseiller KITEA est à votre disposition.



CHAMBRE



THERAPEDIC

ISOTONIC



LIVRAISON
GRATUITE



MONTAGE
GRATUIT



24
Mois

CRÉDIT
GRATUIT



SAV

Profil

DOLIDOL THERAPEDIC ISOTONIC

LE + COMBINAISON ENTRE 2 TYPES DE MOUSSES NOBLES.
TISSU TRAITÉ EN BAMBOU.

ACCUEIL : SOUPLE

SOUTIEN : FERME

Descriptif :

- Noyau en mousse HR35-5 cm, mousse super 33+13 cm offrant un soutien optimal et adapté à chaque partie du corps.
- Le tissu de cette gamme englobe les vertus du Bambou, ses éléments biologiques au contact avec la peau l'aident à se régénérer et stimulent la croissance de nouvelles cellules de l'épiderme.

Finition :

- Tissu Stretch traité au Bambou connue pour ses grandes vertus hypoallergéniques.
- 4 poignets en tissu facilitant le retournement du matelas.
- 4 aérateurs nouvelle conception.

ÉPAISSEUR

27 cm

9R
Faces
réversibles

12 ANS
Garantie

ANTI
acariens
antibactérien

MATELAS
MOUSSE

SOUTIEN
FERME

KITEA

BIEN CHOISIR
SA LITERIE

THERAPEDIC
ISOTONIC



* Pour d'autres dimensions de couchage,
votre conseiller KITEA est à votre disposition.



CHAMBRE



THERAPEDIC

EMBASSY



LIVRAISON
GRATUITE



MONTAGE
GRATUIT



24
Mois

CRÉDIT
GRATUIT



SAV

Profil

DOLIDOL THERAPEDIC EMBASSY

LE + SUR-MATELAS EN LATEX.
MOUSSE HR.

ACCUEIL : SOUPLE
SOUTIEN : ÉQUILIBRÉ

Descriptif :

- Doux et moelleux grâce au sur-matelas en latex offrant un confort absolu.
- Stabilisation en fil d'acier rond, diam. 3,66 mm sur les deux contours de la carcasse.
- Bords de protection 145 x 250 cm, assure le maintien des bords de matelas.
- Plaque en isolation feutre 1500 gr.
- Garnissage en nappe blanche polycoton aiguilleté de 600 g/m².
- Accueil par une feuille de mousse Windsor épaisseur 3 cm.
- Longeron en mousse Sublimdorsal 15 x 9 cm.

Ressorts :

Système de ressorts ensachés pour une meilleure indépendance de couchage permettant une distinction des mouvements des partenaires de sorte que l'un ne dérange pas l'autre pour un sommeil profond.

Finition :

- Tissu Stretch avec traitement anti-acariens et antibactérien.
- Mousse HR35-1,5 cm*2/DOLINAP 300 g/viselin15 assure un meilleur accueil pour un confort extrême.
- Tissu piqué sur mousse confort, épaisseur 0,8 cm.
- Fermeture éclair (ZIP) de maintien.
- 4 poignées en tissu facilitant le retournement du matelas.
- 4 aérateurs nouvelle conception.

ÉPAISSEUR

37 cm

9R
Faces
réversibles

12 ANS
Garantie

ANTI
acariens
antibactérien

MATELAS
RESSORTS

SOUTIEN
ÉQUILIBRÉ

KITEA

BIEN CHOISIR
SA LITERIE

THERAPEDIC
EMBASSY



* Pour d'autres dimensions de couchage,
votre conseiller KITEA est à votre disposition.



MATELAS

TOUS
DIFFERENTS
TOUS
KITEA



CHAMBRE ET LITERIE

SIMMONS



CHAMBRE



SIMMONS

FIRST



LIVRAISON
GRATUITE



MONTAGE
GRATUIT



24
Mois

CRÉDIT
GRATUIT



SAV

Profil

SIMMONS FIRST

LE +

LE CONFORT SIMMONS AU MEILLEUR PRIX.
LE SOUTIEN OPTIMAL DE LA COLONNE VERTÉBRALE
GARANTI PAR SIMMONS, N°1 MONDIAL DU SOMMEIL.
DESIGN MODERNE.

ACCUEIL : MI-FERME
SOUTIEN : MI-FERME

Descriptif :

- Mousse ABS de haute qualité.
- Mousse convoluée confort +.
- Garnissage plateau : Ouate thermoplus favorisant la circulation de l'air.

Ressorts :

Ressorts biconiques résistants qualité Simmons, traités anti-affaissement.

Finition :

- Tissu plateau en stretch doux et confortable.

ÉPAISSEUR

21 cm

↕
R
Faces
réversibles

7
ANS
Garantie

ANTI
acariens
antibactérien

MATELAS
RESSORTS

SOUTIEN
MI-FERME

KITEA

BIEN CHOISIR
SA LITERIE

FIRST



* Pour d'autres dimensions de couchage,
votre conseiller KITEA est à votre disposition.



CHAMBRE



SIMMONS

FIRST+



LIVRAISON
GRATUITE



MONTAGE
GRATUIT



24
Mois

CRÉDIT
GRATUIT



SAV

Simmons

IL N'A JAMAIS ÉTÉ AUSSI SIMPLE
DE CHOISIR SON MATELAS IDÉAL !

Profil

SIMMONS FIRST +

LE +

LE CONFORT SIMMONS AU MEILLEUR PRIX POUVANT
CONVENIR À UN POIDS AU DESSUS DE LA MOYENNE.
LE SOUTIEN OPTIMAL DE LA COLONNE VERTÉBRALE
GARANTI PAR SIMMONS, N°1 MONDIAL DU SOMMEIL.
DESIGN MODERNE.

ACCUEIL : MI-FERME
SOUTIEN : FERME

Descriptif :

- Double épaisseur de mousse ABS haute qualité.
- Mousse convoluee confort +.
- Garnissage plateau : Ouate thermoplus favorisant la circulation de l'air.

Ressorts :

Ressorts biconiques résistants qualité Simmons, traités anti-affaissement.

Finition :

- Tissu plateau en stretch doux et confortable.

ÉPAISSEUR

25 cm

eR
Faces
réversibles

7 ANS
Garantie

ANTI
acariens
antibactérien

MATELAS
RESSORTS

SOUTIEN
FERME

KITEA

BIEN CHOISIR
SA LITERIE

FIRST +



* Pour d'autres dimensions de couchage,
votre conseiller KITEA est à votre disposition.



CHAMBRE



SIMMONS

AZUR BLEU



LIVRAISON
GRATUITE



MONTAGE
GRATUIT



24
Mois

CRÉDIT
GRATUIT



SAV

SIMMONS AZUR BLEU

LE +

UNE TECHNOLOGIE COMBINÉE POUR RÉPONDRE
AUX NOUVELLES EXIGENCES DE NOTRE CLIENTÈLE
ET AU MEILLEUR RAPPORT QUALITÉ PRIX DU MARCHÉ.

ÉPAISSEUR

22/26 cm

ACCUEIL : FERME ASSOUPLI

SOUTIEN : EXTRA FERME

Descriptif :

Une technologie combinée entre une mousse polyuréthane rigide pour un soutien extra ferme et une mousse polyuréthane souple pour un confort ferme assoupli.

Ressorts :

Ressorts Evolution traités en Aluminium avec une suspension de 132 ressorts au m² pour une résistance maximale.

Finition :

- **Coutil :** Tissu plat.
- Alèse avec zip détachable et lavable à 60° pour plus de confort et une meilleure hygiène, garnissage en ouate.
- 4 poignées verticales permettant le retournement du matelas.
- Traitement total anti acariens et antibactérien.
- Hypoallergénique.

eR
Faces
réversibles

7 ANS
Garantie

ANTI
acariens
antibactérien

MATELAS
RESSORTS

SOUTIEN
EXTRA FERME

KITEA

BIEN CHOISIR
SA LITERIE

AZUR BLEU



* Pour d'autres dimensions de couchage,
votre conseiller KITEA est à votre disposition.



CHAMBRE



SIMMONS

CONFORT TOTAL



LIVRAISON
GRATUITE



MONTAGE
GRATUIT



24
Mois

CRÉDIT
GRATUIT



SAV

SIMMONS CONFORT TOTAL

LE +

UN CONFORT MI-FERME ET DES FINITIONS MODERNES
AU MEILLEUR PRIX.
DES COMPOSANTES ULTRA PERFORMANTES
GARANTIES 7 ANS PAR SIMMONS.

ÉPAISSEUR

26 cm

9R
Faces
réversibles

7 ANS
Garantie

ANTI
acariens
antibactérien

ACCUEIL : CONFORTABLE
SOUTIEN : MI-FERME

Descriptif :

- Matelas doté d'un tissu Innovastretch exclusif à grammage élevé, soit 320 g/m², traité anti-acariens & antibactériens.
- Un plateau garni avec une feuille de mousse qui assure un accueil confortable.
- Le garnissage en mousse ABS assure un confort et un soutien mi-ferme avec un cadre anti-déformation.

Ressorts :

Une suspension de ressorts traités à l'aluminium, soit 180 ressorts au m² garantis anti-affaissement.

Finition :

- Le tissu de la bande est en toile à effet capitonné assurant une aération 360°.
- 4 poignets horizontaux pour faciliter la manutention.
- Hypoallergénique.

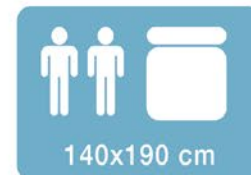
MATELAS
RESSORTS

SOUTIEN
MI-FERME

KITEA

BIEN CHOISIR
SA LITERIE

CONFORT TOTAL



* Pour d'autres dimensions de couchage,
votre conseiller KITEA est à votre disposition.



CHAMBRE



SIMMONS

MOUSSE JUNIOR



LIVRAISON
GRATUITE



MONTAGE
GRATUIT



24
Mois

CRÉDIT
GRATUIT



SAV

SIMMONS MOUSSE JUNIOR

LE +

CONFORT ET SOUTIEN ADAPTÉS AU CORPS EN PLEINE CROISSANCE D'ENFANTS OU ADOLESCENTS.

TRAITEMENT NATUREL AUX HUILES ESSENTIELLES, RELAXANT, ANTIBACTÉRIEN ET ANTIALLERGIQUE CERTIFIÉ GREENFIRST. TISSU DE MATELAS ENTIÈREMENT DÉHOUSSABLE ET LAVABLE. MATELAS ROULÉ ET COMPRIMÉ, DANS UNE BOÎTE FACILE À TRANSPORTER.

ÉPAISSEUR

14 cm

7 ANS
Garantie

ANTI
acariens
antibactérien

ACCUEIL : MOELLEUX
SOUTIEN : MI-FERME

Descriptif :

- Couche de soutien : Mousse ABS de densité élevée.
- Couche de confort : Mousse HR Nouvelle génération à effet mémoire de forme.

Mousse :

- Matelas 100% mousse : Mousse HR nouvelle génération, à effet mémoire de forme.

Finition :

- Stretch de haute qualité durable et doux.
- Traitement naturel aux huiles essentielles de citron vert, lavande et eucalyptus. Certifié par les laboratoire GreenFirst.

MATELAS
MOUSSE

SOUTIEN
MI-FERME

KITEA

BIEN CHOISIR
SA LITERIE

MOUSSE JUNIOR



* Pour d'autres dimensions de couchage,
votre conseiller KITEA est à votre disposition.



CHAMBRE



SIMMONS

DORSOPEDIC XTRA FIRM



LIVRAISON
GRATUITE



MONTAGE
GRATUIT



24
Mois

CRÉDIT
GRATUIT



SAV

Profil

SIMMONS DORSOPEDIC XTRA FIRM

LE + PARFAITEMENT ADAPTÉ AUX PERSONNES DE POIDS LÉGER ET SPORTIVES SOUFFRANT DE PATHOLOGIES LIÉES AU STRESS.

ACCUEIL : TRÈS FERME
SOUTIEN : TRÈS FERME

Descriptif :

Dorsopedic XTRA FIRM permet un soutien extra ferme performant pour libérer du mal du dos. Son Topper est garnis avec une couche de 6 cm de mousse HR de haute qualité extra ferme.

Ressorts :

Une suspension de ressorts biconiques à 180 ressorts au m² étudiées pour une résistance et une portance optimales.

Finition :

- Coutil : Tissu stretch exclusif 420 g traité Healthguard et certifié Oeko Tex.
- Bande : Velours de qualité supérieure.
- Accessoires : Un système facilitant l'entretien et la manutention pour éviter les faux mouvements : poignées 360° très pratique et topper détachable.

ÉPAISSEUR

33 cm

R
Faces réversibles

10 ANS
Garantie

ANTI
acariens
antibactérien

MATELAS
RESSORTS

SOUTIEN
TRÈS FERME

KITEA

BIEN CHOISIR
SA LITERIE

**DORSOPEDIC
XTRA FIRM**



* Pour d'autres dimensions de couchage, votre conseiller KITEA est à votre disposition.



CHAMBRE



SIMMONS

DORSOPEDIC FIRM 3.0



LIVRAISON
GRATUITE



MONTAGE
GRATUIT



24
Mois

CRÉDIT
GRATUIT



SAV

Profil

SIMMONS DORSOPEDIC FIRM 3.0

LE +

PARFAITEMENT ADAPTÉ AUX PERSONNES DE POIDS
LÉGER À MOYEN AVEC DES PATHOLOGIES
MUSCULAIRES ET AU NIVEAU DORSAL OU LOMBAIRE.

ÉPAISSEUR

35 cm

Re
Faces
réversibles

10 ANS
Garantie

ANTI
acariens
antibactérien

ACCUEIL : FERME
SOUTIEN : TRÈS FERME

Descriptif :

Dorsopedic FIRM 3.0 est une technologie maîtrisée qui garantit un soutien adapté et permet de corriger la posture sur 3 zones du corps.

Son Topper est garni d'un système de mousses HR de 6 cm adapté aux 3 zones du corps.

Ressorts :

Une suspension, de ressort biconique à 180 ressorts au m², étudiée pour une résistance et une portance optimales.

Finition :

- Coutil : Tissu stretch exclusif 420 g traité Healthguard et certifié Oeko Tex.
- Bande : Velours de meilleure qualité.
- Accessoires : Un système facilitant l'entretien et la manutention pour éviter les faux mouvements : poignées 360° très pratique et topper détachable.

B

MATELAS
RESSORTS

SOUTIEN
TRÈS FERME

KITEA

BIEN CHOISIR
SA LITERIE

**DORSOPEDIC
FIRM 3.0**



90x190 cm



140x190 cm



160x200 cm



180x200 cm

* Pour d'autres dimensions de couchage,
votre conseiller KITEA est à votre disposition.



CHAMBRE



SIMMONS

DORSOPEDIC POWER TECH 5.0



LIVRAISON
GRATUITE



MONTAGE
GRATUIT



24
Mois

CRÉDIT
GRATUIT



SAV

Profil

SIMMONS DORSOPEDIC POWER TECH 5.0

LE +

PARFAITEMENT ADAPTÉ AUX PERSONNES SOUFFRANT
DE PATHOLOGIES MUSCULAIRES, OSSEUSES OU
ARTICULAIRES, QUELQUE SOIT LE POIDS Y COMPRIS
LES FORTES CORPULENCES.

ÉPAISSEUR

27/37 cm

eR
Faces
réversibles

15 ANS
Garantie

ANTI
acariens
antibactérien

ACCUEIL : MI FERME
SOUTIEN : FERME

Descriptif :

Dorsopedic POWER TECH 5.0 est l'aboutissement d'une technologie de pointe, qui allie adaptation morphologique, répartition multizonée de portance qui corrige la posture et libère du mal de dos.

Son Topper est garni d'un système combiné des plus technologiques des mousses, toutes multizonées, dont le LATEX 100% naturel.

Ressorts :

Un système combiné de ressort LFK et Edge Guard de densités différentes d'une zone à une autre.

Finition :

- Coutil : Tissu stretch exclusif 420 g traité Healthguard et certifié Oeko Tex.
- Bande : Velours de qualité supérieure.
- Accessoires : Un système facilitant l'entretien et la manutention pour éviter les faux mouvements : poignées 360° très pratique et topper détachable à 360°.

B

MATELAS
RESSORTS

**SOUTIEN
FERME**

KITEA

**BIEN CHOISIR
SA LITERIE**

**DORSOPEDIC
POWER TECH 5.0**



* Pour d'autres dimensions de couchage,
votre conseiller KITEA est à votre disposition.



CHAMBRE



SIMMONS

BEAUTYREST BACK CARE SILVER



LIVRAISON
GRATUITE



MONTAGE
GRATUIT



24
Mois

CRÉDIT
GRATUIT



SAV

SIMMONS BEAUTYREST BACK CARE SILVER

LE + **ADVANCED PHYSIOTHERAPY TECHNOLOGY®**
UNE GAMME CERTIFIÉE PAR LE DÉPARTEMENT
DE PHYSIOTHERAPIE DE L'UNIVERSITÉ SIMMONS.

ACCUEIL : DYNAMIQUE
SOUTIEN : MI-FERME

Descriptif :

Une combinaison de technologies spécifiques correctrices de posture qui soulage le mal de dos grâce à la **SMART FOAM®**.

Convient au poids léger et moyen avec une dorsalgie et lombalgie de niveau 1 ou 2, non diffuse.
SMART FOAM® 4 cm : Mousse qui corrige l'alignement des vertèbres, de la partie lombaire et dorsale avec une précision nanométrique pour les remettre dans une position naturelle et parfaite qui soulage le mal de dos.

ROYAL FOAM® 70% à effet duvet de canard pour un matelas également très confortable.
Une combinaison de **Visco-Gel** et de **Cool & clean foam** régule la chaleur de la surface du matelas pour un sommeil plus confortable.

Avantages :

- Une combinaison de technologies spécifiques qui corrige l'alignement des vertèbres avec une grande précision adaptée aux caractéristiques du mal de dos et à la morphologie.
- Une technologie certifiée par le département de physiothérapie de l'université Simmons.
- Une régulation de température pour un sommeil très confortable.
- Des finitions grand luxe.

Ressorts :

POCKET COILS® : Des micro ressorts ensachés **BEAUTYREST** en acier sélectionnés pour un soutien précis et une indépendance de couchage **HAUTE PERFORMANCE**.

Finition :

- Poignées en cuir véritable.
- Tissu à haute teneur en viscose.

ÉPAISSEUR

26 cm

Re
Faces
réversibles

20 ANS
Garantie

ANTI
acariens
antibactérien

MATELAS
RESSORTS

SOUTIEN
MI-FERME

KITEA

BIEN CHOISIR
SA LITERIE

**BEAUTYREST
BACK CARE
SILVER**



* Pour d'autres dimensions de couchage,
votre conseiller KITEA est à votre disposition.



CHAMBRE



SIMMONS

BEAUTYREST LUXURY COMFORT SILVER



LIVRAISON
GRATUITE



MONTAGE
GRATUIT



24
Mois

CRÉDIT
GRATUIT



SAV

SIMMONS BEAUTYREST LUXURY COMFORT SILVER

LE +

ADVANCED SLEEP TECHNOLOGY®
UNE COMBINAISON DE TECHNOLOGIES, L'ALLIANCE
PARFAITE ENTRE L'ÉLÉGANCE ET LA PERFORMANCE
POUR GARANTIR LE PLUS LUXUEUX DES CONFORTS
QU'UN MATELAS PUISSE OFFRIR.
UNE GAMME CERTIFIÉE "LUXURY HOTEL SELECTION".

ACCUEIL : ENVELOPPANT
SOUTIEN : MI-FERME

Descriptif :

Une combinaison de la mousse **ROYAL FOAM®** 70% à effet duvet de canard et des **MICRO POCKET COILS®**, offre un confort extrême jamais égalé, certifié "Luxury Hotel Selection".
Une combinaison de Visco-Gel et de Cool & clean foam régule la chaleur de la surface du matelas pour un sommeil plus confortable.

Avantages :

- Un confort grand luxe, soutien mi-ferme, jamais égalé grâce à de nouvelles technologies exclusives à Simmons, certifié "Luxury Hotel Selection".
- Une régulation de température pour un sommeil très confortable.
- Des finitions grand luxe.

Ressorts :

POCKET COILS® : Des micro ressorts ensachés BEAUTYREST en acier sélectionnés pour un soutien précis et une indépendance de couchage HAUTE PERFORMANCE.

Finition :

- Poignées en cuir véritable.
- Tissu à haute teneur en viscose.

ÉPAISSEUR

26 cm

Re
Faces
réversibles

20 ANS
Garantie

ANTI
acariens
antibactérien

MATELAS
RESSORTS

SOUTIEN
MI-FERME

KITEA

BIEN CHOISIR
SA LITERIE

BEAUTYREST
LUXURY COMFORT
SILVER



* Pour d'autres dimensions de couchage,
votre conseiller KITEA est à votre disposition.



CHAMBRE



SIMMONS

BEAUTYREST BACK CARE PLATINUM



LIVRAISON
GRATUITE



MONTAGE
GRATUIT



24
Mois

CRÉDIT
GRATUIT



SAV

SIMMONS BEAUTYREST BACK CARE PLATINUM

LE + **ADVANCED PHYSIOTHERAPY TECHNOLOGY®**
UNE GAMME CERTIFIÉE PAR LE DÉPARTEMENT
DE PHYSIOTHERAPIE DE L'UNIVERSITÉ SIMMONS.

ACCUEIL : DYNAMIQUE
SOUTIEN : MOELLEUX

Descriptif :

Une combinaison de technologies spécifiques correctrices de posture qui soulage le mal de dos grâce à la **SMART FOAM®**.

Convient au poids léger et moyen jusqu'à une forte corpulence avec une dorsalgie et lombalgie de niveau 3 jusqu'à 4 diffuse, vive et parfois ponctive.

SMART FOAM® 8 cm : Mousse qui corrige l'alignement des vertèbres, de la partie lombaire et dorsale avec une précision nanométrique pour les remettre dans une position naturelle et parfaite qui soulage le mal de dos.

ROYAL FOAM® 90% à effet duvet de canard pour un matelas également très confortable.

Une combinaison de **Visco-Gel** et de **Cool & clean foam** régule la chaleur de la surface du matelas pour un sommeil plus confortable.

Avantages :

- Une combinaison de technologies spécifiques qui corrige l'alignement des vertèbres avec une grande précision adaptée aux caractéristiques du mal de dos et à la morphologie.
- Une technologie certifiée par le département de physiothérapie de l'université Simmons.
- Une régulation de température pour un sommeil très confortable.
- Des finitions grand luxe.

Ressorts :

POCKET COILS® : Des micro ressorts ensachés **BEAUTYREST** en acier sélectionnés pour un soutien précis et une indépendance de couchage **HAUTE PERFORMANCE**.

Finition :

- Poignées en cuir véritable.
- Tissu à haute teneur en viscose.

ÉPAISSEUR

30 cm

↕
eR
Faces
réversibles

20 ANS
Garantie

ANTI
acariens
antibactérien

MATELAS
RESSORTS

SOUTIEN
MOELLEUX

KITEA

BIEN CHOISIR
SA LITERIE

**BEAUTYREST
BACK CARE
PLATINUM**



90x190 cm



140x190 cm



160x200 cm



180x200 cm

* Pour d'autres dimensions de couchage,
votre conseiller KITEA est à votre disposition.



CHAMBRE



SIMMONS

BEAUTYREST LUXURY COMFORT PLATINUM



LIVRAISON
GRATUITE



MONTAGE
GRATUIT



24
Mois

CRÉDIT
GRATUIT



SAV

SIMMONS BEAUTYREST LUXURY COMFORT PLATINUM

LE +

ADVANCED SLEEP TECHNOLOGY ®

UNE COMBINAISON DE TECHNOLOGIES, L'ALLIANCE PARFAITE ENTRE L'ÉLÉGANCE ET LA PERFORMANCE POUR GARANTIR LE PLUS LUXUEUX DES CONFORTS QU'UN MATELAS PUISSE OFFRIR. UNE GAMME CERTIFIÉE "LUXURY HOTEL SELECTION".

ACCUEIL : ENVELOPPANT
SOUTIEN : MOELLEUX

Descriptif :

Une combinaison de la mousse ROYAL FOAM ® 90% à effet duvet de canard et des MICRO POCKET COILS ®, offre un confort extrême jamais égalé, certifié "Luxury Hotel Selection".

Une combinaison de Visco-Gel et de Cool & clean foam régule la chaleur de la surface du matelas pour un sommeil plus confortable.

Avantages :

- Un confort grand luxe, soutien moelleux, jamais égalé grâce à de nouvelles technologies exclusives à Simmons, certifié "Luxury Hotel Selection".
- Une régulation de température pour un sommeil très confortable.
- Des finitions grand luxe.

Ressorts :

POCKET COILS ® : Des micro ressorts ensachés BEAUTYREST en acier sélectionnés pour un soutien précis et une indépendance de couchage HAUTE PERFORMANCE.

Finition :

- Poignées en cuir véritable.
- Tissu à haute teneur en viscose.

ÉPAISSEUR

30 cm

9R
Faces
réversibles

20 ANS
Garantie

ANTI
acariens
antibactérien

MATELAS
RESSORTS

SOUTIEN
MOELLEUX

KITEA

BIEN CHOISIR
SA LITERIE

BEAUTYREST
LUXURY COMFORT
PLATINUM



90x190 cm



140x190 cm



160x200 cm



180x200 cm

* Pour d'autres dimensions de couchage,
votre conseiller KITEA est à votre disposition.



MATELAS

TOUS
DIFFERENTS
TOUS
KITEA



CHAMBRE ET LITERIE

DOREMI



CHAMBRE



DOREMI

ULTRA MEDICAL



LIVRAISON
GRATUITE



MONTAGE
GRATUIT



24
Mois

CRÉDIT
GRATUIT



SAV

IL N'A JAMAIS ÉTÉ AUSSI SIMPLE
DE CHOISIR SON MATELAS IDÉAL !

DOREMI ULTRA MEDICAL

LE + LE MATELAS S'ADAPTE PARFAITEMENT À LA PRESSION
QU'EXERCE LE CORPS. UN CONFORT DE SOMMEIL OPTIMAL.

ACCUEIL : FERME
SOUTIEN : MI-FERME

Descriptif :

Le matelas s'adapte parfaitement à la pression qu'exerce votre corps grâce à notre technologie conçue pour apporter confort et bien-être. Votre corps reste ainsi droit tout au long de la nuit tout en vous offrant un confort de sommeil optimal.

Suspension :

Le matelas est à ressorts ensachés: Chaque ressort est enveloppé individuellement dans une poche textile, ils assurent un soutien du corps point par point, de ce fait un confort optimal et une grande précision au niveau du maintien dorsal.

Garnissage :

La mousse HR (densité 33 kg/m³) s'adapte à la forme du corps et assure son soutien afin de garantir une bonne qualité de couchage.

Finition :

- Son couil 100% Stretch procurera des sensations uniques d'oxygénation à ses dormeurs, et conforme au standard 100 classe 1 d'OEKO-TEX® ce qui correspond au plus haut niveau de certification d'OEKO-TEX.
- Quatre poignées verticales permettant son retournement et quatre aérateurs latéraux pour une hygiène parfaite du matelas.

ÉPAISSEUR

26 cm

9R
Faces
réversibles

6 ANS
Garantie

ANTI
acariens
antibactérien



Ressorts
ensachés

MOUSSE HR
Densité 33 kg/m³

MATELAS
RESSORTS

SOUTIEN
MI-FERME

KITEA

BIEN CHOISIR
SA LITERIE

ULTRA MEDICAL



90x190 cm



140x190 cm



160x200 cm



180x200 cm

* Pour d'autres dimensions de couchage,
votre conseiller KITEA est à votre disposition.

Profil

B



CHAMBRE



DOREMI ORTHO-WELL



LIVRAISON
GRATUITE



MONTAGE
GRATUIT



24
Mois

CRÉDIT
GRATUIT



SAV

DOREMI ORTHO-WELL

LE + MULTIPLES COUCHES POUR DIFFÉRENTS
NIVEAUX DE FERMETÉ.

ACCUEIL : MI-FERME
SOUTIEN : MI-FERME

Descriptif :

Les couches de matelas Ortho-well sont composées de plusieurs types de mousse avec des compositions et des densités variées pour offrir différents niveaux de fermeté: Mousse Haute Résilience de 40 kg/m³, mousse Viscoélastique et la mousse ENERGEX®.

Suspension :

Grâce aux ressorts ensachés - 3 zones de confort morphologiques - une hygiène totale et parfaite du matelas avec un renouvellement de l'air jusqu'à 10 fois par nuit sont assurées.

Garnissage :

- L'âme intérieure est une mousse Haute Résilience de 40 kg/m³: souple, moelleuse, respirante, bien étudiée pour vous procurer un confort d'exception, avec une mousse Viscoélastique qui s'améliore au contact avec le corps suite à l'augmentation de la température et la mousse ENERGEX® avec sa structure cellulaire extrêmement ouverte et fraîche augmente la distribution de la pression.
- Des mousses labellisées CertiPUR sont utilisées pour garantir l'absence de substances nocives.

Finition :

- Son coutil 100% Stretch procurera des sensations uniques d'oxygénation à ses dormeurs, et conforme au standard 100 classe 1 d'OEKO-TEX® ce qui correspond au plus haut niveau de certification d'OEKO-TEX.
- Quatre poignées verticales permettant son retournement et quatre aérateurs latéraux pour une hygiène parfaite du matelas.

ÉPAISSEUR

28 cm

R
Faces
réversibles

7 ANS
Garantie


Ressorts
ensachés


MOUSSE
À mémoire
de forme

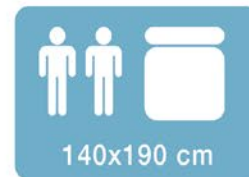
MATELAS
RESSORTS

SOUTIEN
MI-FERME

KITEA

BIEN CHOISIR
SA LITERIE

ORTHO-WELL



* Pour d'autres dimensions de couchage,
votre conseiller KITEA est à votre disposition.

Profil

B



CHAMBRE



DOREMI BIOZEN GEL



LIVRAISON
GRATUITE



MONTAGE
GRATUIT



24
Mois

CRÉDIT
GRATUIT



SAV

IL N'A JAMAIS ÉTÉ AUSSI SIMPLE
DE CHOISIR SON MATELAS IDÉAL !

Profil

DOREMI BIOZEN GEL

LE +

UN COMPLEXE À MÉMOIRE DE FORME NOUVELLE GÉNÉRATION.
UN CONFORT MULTIZONE QUI SOULAGE TOUS LES POINTS
DE PRESSION DU CORPS.

ACCUEIL : SOUPLE
SOUTIEN : MI-FERME

Descriptif :

Matelas doté d'un coutil qui offre deux types de confort différents, souple et enveloppant d'un côté, plus dynamique et élastique de l'autre, pour offrir le luxe d'un repos parfaitement réparateur. Le revêtement est réalisé dans le précieux tissu VISCOSE DOUBLE JACQUARD soumis au traitement Oeko-tex.

Ressorts :

338 ressorts ensachés/m² avec 5 zones de confort pour un soutien morphologique et une excellente aération. Grâce à son soutien mi-ferme, dû à une âme en mousse pourvue de la nouvelle technologie VISCO GEL.

Finition :

- Tissu Stretch Jacquard, traitement anti-allergique, anti-acariens et antibactérien (Tissu OEKO-TEX).
- 4 poignées verticales en tissu brodé permettant le retournement du matelas.
- 8 aérateurs pour garantir une circulation optimale de l'air à l'intérieur du matelas.

ÉPAISSEUR

28 cm

Re
Faces
réversibles

7 ANS
Garantie

ANTI
acariens
antibactérien



MOUSSE
À mémoire
de forme
VISCO GEL

MATELAS
RESSORTS

SOUTIEN
MI-FERME

KITEA

BIEN CHOISIR
SA LITERIE

BIOZEN GEL



90x190 cm



140x190 cm



160x200 cm



180x200 cm

* Pour d'autres dimensions de couchage,
votre conseiller KITEA est à votre disposition.



CHAMBRE



DOREMI EXCELLENCE



LIVRAISON
GRATUITE



MONTAGE
GRATUIT



24
Mois

CRÉDIT
GRATUIT



SAV

DOREMI EXCELLENCE

LE + FINITION EXEMPLAIRE ET MATIÈRES DE LUXE.

ACCUEIL : MI-FERME

SOUTIEN : MI-FERME

Descriptif :

Le matelas EXCELLENCE bénéficie d'une finition exemplaire et des meilleures matières de luxe. Pour associer ces matériaux innovants, nous avons renforcé notre système de stratification, sa composition multicouches et redessiné les zones de confort pour vous offrir un confort maximal.

Suspension :

Le matelas EXCELLENCE contient 5 zones de prestige pour assurer un maintien adapté aux différentes morphologies grâce à son cœur constitué des ressorts ensachés pour un sommeil tout doux.

Garnissage :

- La mousse Super Soft garantit un confort optimal avec un accueil moelleux et un soutien mi-ferme.
- Les composantes technologiques sont bien plus respirantes. Évacuant à merveille l'humidité corporelle, le couchage du matelas vous garantira une excellente régulation de la température grâce à la mousse COOLGRAPH®.

Finition :

- Une enveloppe en tissu viscose damassé certifié OekoTex Classe 1, toucher très doux.
- Quatre poignées verticales permettant son retournement et quatre aérateurs latéraux pour une hygiène parfaite du matelas.

ÉPAISSEUR

28 cm

99
Faces
réversibles

7 ANS
Garantie

Ressorts
ensachés

MOUSSE
À mémoire
de forme

Profil

A

MATELAS
RESSORTS

SOUTIEN
MI-FERME

KITEA

BIEN CHOISIR
SA LITERIE

EXCELLENCE



90x190 cm



140x190 cm



160x200 cm



180x200 cm

* Pour d'autres dimensions de couchage,
votre conseiller KITEA est à votre disposition.



CHAMBRE



DOREMI THERA-PUR



LIVRAISON
GRATUITE



MONTAGE
GRATUIT



24
Mois

CRÉDIT
GRATUIT



SAV

IL N'A JAMAIS ÉTÉ AUSSI SIMPLE
DE CHOISIR SON MATELAS IDÉAL !

DOREMI THERA-PUR

LE + QUALITÉ DE CONFORT AVEC UNE FINITION
HAUT DE GAMME.

ACCUEIL : MOELLEUX
SOUTIEN : MI-FERME

Descriptif :

Les matériaux du matelas THERA-PUR ont été soigneusement sélectionnés pour assurer une qualité de confort et une finition haut de gamme.

Suspension :

Le matelas THERA-PUR contient des ressorts ensachés qui offrent une indépendance de couchage exceptionnelle et une grande résistance dans le temps grâce aux indépendants brevetés.

Garnissage :

Le matelas THERA-PUR possède un Pillow-Top de 6 cm enrichi par des couches de mousse à mémoire de forme avec un noyau en mousse 50 kg/m³ qui vous offrent plus de commodité, de durabilité et d'adaptabilité.

Finition :

- Le matelas THERA-PUR est en tissu naturel, avec traitement hypoallergique, anti-acariens et antibactériens, bénéficie du certificat Oeko-Tex Standard 100.
- Huit poignées verticales en tissu brodé permettant son retournement, huit aérateurs pour garantir une circulation optimale de l'air à l'intérieur du matelas.

ÉPAISSEUR

32 cm

10 ANS
Garantie

ANTI
Acariens
Antibactérien



Ressorts
ensachés



MOUSSE
À mémoire
de forme

Profil

A

MATELAS
RESSORTS

SOUTIEN
MI-FERME

KITEA

BIEN CHOISIR
SA LITERIE

THERA-PUR



90x190 cm



140x190 cm



160x200 cm



180x200 cm

* Pour d'autres dimensions de couchage,
votre conseiller KITEA est à votre disposition.



CHAMBRE



DOREMI GRAND ROYAL



LIVRAISON
GRATUITE



MONTAGE
GRATUIT



24
Mois

CRÉDIT
GRATUIT



SAV

IL N'A JAMAIS ÉTÉ AUSSI SIMPLE
DE CHOISIR SON MATELAS IDÉAL !

DOREMI GRAND ROYAL

LE + UN SOCLE DE MOUSSE HAUTE RÉSILIENCE
QUI ASSURE UNE LONGUE DURÉE DE VIE
GRÂCE À L'EURO-TOP INTÉGRÉ.

ACCUEIL : MOELLEUX
SOUTIEN : SOUPLE

Descriptif :

Le matelas GRAND ROYAL vous offre le plaisir ultime de bien dormir. Ce matelas moelleux vous est donc offert avec un contrôle de qualité incomparable, suite à un socle de mousse Haute Résilience qui assure au produit une longue durée de vie grâce à l'Euro-Top intégré.

Suspension :

Un support unique de ressorts ensachés permet de réduire les transferts de mouvements.

Garnissage :

La mousse mémoire travaille en symbiose avec la mousse VISCO AIR® et ENERGEX® pour offrir un confort supérieur. Elles s'adaptent et épousent légèrement les formes de votre corps pour vous offrir un confort avec le moins de points de pression possible. Ces mousses reprennent rapidement leurs formes pour suivre vos mouvements tout au long de la nuit.

Finition :

- Le matelas GRAND ROYAL vous fournira un sommeil réparateur pendant de nombreuses années avec sa toile supérieure en matière biologique et le mélange de fibres respirables.
- Ventilation accrue avec les quatre événements sur les côtés du matelas permettant à l'air chaud dégagé par le corps d'être expulsé. Ainsi, vous aurez un sommeil frais et confortable tout au long de la nuit.

ÉPAISSEUR

32 cm

15 ANS
Garantie

ANTI
acariens
antibactérien



Ressorts
ensachés



MOUSSE
À mémoire
de forme

MATELAS
RESSORTS

SOUTIEN
SOUPLE

KITEA

BIEN CHOISIR
SA LITERIE

GRAND ROYAL



90x190 cm



140x190 cm



160x200 cm



180x200 cm

* Pour d'autres dimensions de couchage,
votre conseiller KITEA est à votre disposition.

Profil

A



MATELAS

TOUS
DIFFERENTS
TOUS
KITEA



CHAMBRE ET LITERIE

INNOFLEX



CHAMBRE



INNOFLEX

COMFY



LIVRAISON
GRATUITE



MONTAGE
GRATUIT



24
Mois

CRÉDIT
GRATUIT



SAV

IL N'A JAMAIS ÉTÉ AUSSI SIMPLE DE CHOISIR SON MATELAS IDÉAL !

INNOFLEX COMFY

LE + MOUSSE À HAUTE RÉSILIENCE APPORTANT
UN CONFORT À PETIT PRIX.

ACCUEIL : MI-FERME
SOUTIEN : ÉQUILIBRÉ

Descriptif :

La gamme "COMFY HR30" a spécialement été conçue pour les dormeurs à la recherche d'un excellent confort à petits prix. Unique de part ses matériaux nobles et de qualité, la couche de mémoire de forme apporte douceur et accueil, tandis que les mousses à haute résilience (HR) vous assureront un maintien du corps optimal et un excellent soutien.

La mousse à haute résilience garantie aussi une durée de vie prolongée du matelas tout en offrant un véritable repos. Ce matelas est pratique de part ses dimensions et son poids et est facile à ranger.

Finition :

- Couche de mousse à mémoire de forme blanche de densité 65 kg/m³.
- Matelas en mousse à haute résilience HR, de densité 30 kg/m³.
- Housse amovible pour faciliter le nettoyage.

ÉPAISSEUR

14 cm

Re
Faces
réversibles

7 ANS
Garantie

ANTI
acariens
antibactérien


MOUSSE
À mémoire
de forme

MATELAS
MOUSSE

SOUTIEN
ÉQUILIBRÉ

KITEA

BIEN CHOISIR SA LITERIE

COMFY



* Pour d'autres dimensions de couchage,
votre conseiller KITEA est à votre disposition.

MATELAS BÉBÉ



CHAMBRE



DOLIDOL

Matelas mousse bébé

Dim.: 60x120 cm

Réf.: 10011782285



LIVRAISON
GRATUITE



MONTAGE
GRATUIT



24
Mois

CRÉDIT
GRATUIT



SAV



CHAMBRE



SIMMONS

Matelas bébé mousse

Dim.: 60x120 cm

Réf.: 10000614285

Disponible aussi en 70x140 cm

Réf.: 10000398285



LIVRAISON
GRATUITE



MONTAGE
GRATUIT



24
Mois

CRÉDIT
GRATUIT



SAV



CHAMBRE

DOREMI

Matelas bébé

Dim.: 60x120 cm

Réf.: 10011780285



Disponible aussi en 70x140 cm

Réf.: 10011781285



LIVRAISON
GRATUITE



MONTAGE
GRATUIT



24
Mois

CRÉDIT
GRATUIT



SAV



CHAMBRE

RICHBOND

Lit cocon BABYNEST
Couleurs: gris/panda
ou vert eau/étoiles

Dim.: 45x85 cm

Réf.: 10051493313/
10051491196



lit cocon



Coussin d'allaitement



Matelas à langer

BABYNEST

Une solution 3 en 1



LIVRAISON
GRATUITE



MONTAGE
GRATUIT



24
Mois
CRÉDIT
GRATUIT



SAV

SOMMIERS



CHAMBRE



SOMMIER À LATTES

Sommier à lattes fixes

Dim.: 90x190 cm avec ou sans pieds

Dim.: 90x198 cm avec ou sans pieds

Dim.: 120x200 cm avec ou sans pieds

Dim.: 140x190 cm avec ou sans pieds



LIVRAISON
GRATUITE



MONTAGE
GRATUIT



24
Mois

CRÉDIT
GRATUIT



SAV



CHAMBRE



SOMMIER À LATTES

Set de 2 sommiers à lattes fixes

Dim.: 80x190 cm (lot de 2)
avec ou sans pieds

Dim.: 90x200 cm (lot de 2)
avec pieds



LIVRAISON
GRATUITE



MONTAGE
GRATUIT



24
Mois

CRÉDIT
GRATUIT



SAV

DOLIDOL



CHAMBRE



1 AN
Garantie

Accueil : • Mousse confort 1 cm. • Guindage en mousse 2 cm.

Finition : • Bande en Simili cuir Bordeaux et Grège & en Tissu Beige et Bronze.

- Doublure en tissu satinette. • Pieds cylindriques en plastique.
- Plaque pivotante. • Face en bois pin 20 cm. • Traverses en bois pin.
- Isorel de 4 mm.

Couleurs tissu: beige ou bronze
Couleurs simili cuir: bordeaux ou grège

DOLIDOL

Sommier cuvette
disponible en deux matières:
tissu ou simili cuir

Dim.: 140x190 cm

Dim.: 160x200 cm

Dim.: 180x200 cm



LIVRAISON
GRATUITE



MONTAGE
GRATUIT



24
Mois
CRÉDIT
GRATUIT



SAV



CHAMBRE



HAUTEUR
28 cm

1 AN
Garantie

Accueil : • Mousse confort 1 cm. • Guindage en mousse confort 1 cm.

Finition : • Bande en simili cuir beige. • Doublure en tissu satinette.

- Pieds cylindriques en plastique. • Plaque pivotante.
- Face en bois pin 20 cm. • Traverses en bois pin.

Couleur: beige

DOLIDOL

Sommier tapissé en simili cuir

Dim.: 90x190 cm

Dim.: 90x200 cm

Dim.: 120x200 cm

Dim.: 140x190 cm

Dim.: 160x200 cm

Dim.: 180x200 cm

Dim.: 200x200 cm



LIVRAISON
GRATUITE



MONTAGE
GRATUIT



24
Mois

CRÉDIT
GRATUIT



SAV



CHAMBRE



1 AN
Garantie

Accueil : • Mousse confort 1 cm. • Guindage en mousse 2 cm.

Finition : • Bande en Simili cuir Bordeaux et Grège & en Tissu Beige et Bronze.

- Doublure en tissu satinette. • Pieds cylindriques en plastique.
- Plaque pivotante. • Face en bois pin 20 cm. • Traverses en bois pin.
- Nouveau bois 0,8 mm. • Cadre métallique + lattes avec un mécanisme importé par rapport au coffre.

Couleurs simili cuir: bordeaux ou grège
Couleurs tissu: beige ou bronze

DOLIDOL

Sommier à coffre
disponible en deux matières:
tissu ou simili cuir

Dim.: 90x200 cm

Dim.: 140x190 cm

Dim.: 160x200 cm



LIVRAISON
GRATUITE



MONTAGE
GRATUIT



24
Mois
CRÉDIT
GRATUIT



SAV



CHAMBRE



HAUTEUR

24 cm

2 ANS
Garantie



Descriptif : Avec son design simple et élégant, le sommier THERAPEDIC s'adapte à tout type de chambre à coucher. Il est également adapté à tout type de matelas et dispose d'une structure en bois massif d'une grande robustesse pour durer de longues années. C'est un sommier à la fois confortable et élégant.

Accueil : • Mousse confort.

Finition : • Cadre en bois massif robuste. • Bande en tissu piqué blanc stretch haute qualité siglé Therapedic. • 4 pieds cylindriques d'une hauteur de 6 cm.

DOLIDOL

Sommier THERAPEDIC

Dim.: 90x190 cm

Dim.: 90x200 cm

Dim.: 120x200 cm

Dim.: 140x190 cm

Dim.: 140x200 cm

Dim.: 160x190 cm

Dim.: 160x200 cm

Dim.: 180x200 cm

Dim.: 200x200 cm



LIVRAISON
GRATUITE



MONTAGE
GRATUIT



24
Mois
CRÉDIT
GRATUIT



SAV

SIMMONS



CHAMBRE



HAUTEUR

17 cm

7 ANS
Garantie

Descriptif : • Système composé de doubles lattes, et de curseurs reliant ces lattes et leur permettant d'ajuster leur niveau de fermeté sur 3 zones clés du corps.

SIMMONS

DORSOPEDIC sommier à lattes

Dim.: 90x190 cm

Dim.: 90x200 cm

Dim.: 140x190 cm

Dim.: 160x200 cm

Dim.: 180x200 cm

Dim.: 200x200 cm



LIVRAISON
GRATUITE



MONTAGE
GRATUIT



24
Mois
CRÉDIT
GRATUIT



SAV



CHAMBRE



1 AN
Garantie

Descriptif : • Caisse en bois ferme. • Rangées de ressorts ensachés indépendants sur toute la longueur et toute la largeur du sommier. • Garnissage en mousse polyuréthane. • Tissu de fond en polycoton. • Tapisserie en similicuir Grège, Beige et Bordeaux & en tissu Eva écru, Gris foncé, Platinum M47 et Silver M48. • Pieds en bois.

Couleurs simili cuir: noir, grège, beige ou bordeaux
Couleurs tissu: écru, gris foncé, silver ou platinum

SIMMONS

PERFORMANCE

sommier à ressorts ensachés

Couleur : noir

Dim.: 160x200 cm

Dim.: 180x200 cm

Dim.: 200x200 cm



LIVRAISON
GRATUITE



MONTAGE
GRATUIT



24
Mois
CRÉDIT
GRATUIT



SAV

DOREMI



CHAMBRE



HAUTEUR

30 cm

3 ANS
Garantie



Le cadre du sommier : Bois massif recouvert d'une couche de 2 cm de mousse de 33 kg/m³.

Les pieds : Bois massif pour accorder au sommier un support précis et solide.

Bois conforme à la norme phytosanitaire : Norme Internationale NIMP 15 qui impose un Traitement Thermique (dit HT pour Heat Treatment) afin d'éliminer les parasites.

Finition : Les plates-bandes piquées assorties au matelas garantissent l'esthétique du visuel.

Couleurs: gris foncé ou gris clair

DOREMI

BOSTON Sommier tapissé en tissu

Dim.: 90x190 cm

Dim.: 90x200 cm

Dim.: 120x200 cm

Dim.: 140x190 cm

Dim.: 160x200 cm

Dim.: 180x200 cm

Dim.: 200x200 cm



LIVRAISON
GRATUITE



MONTAGE
GRATUIT



24
Mois
CRÉDIT
GRATUIT



SAV



CHAMBRE



HAUTEUR

30 cm

3 ANS
Garantie



Le cadre du sommier : Bois massif recouvert d'une couche de 2 cm de mousse de 33 kg/m³.

Les pieds : Bois massif pour accorder au sommier un support précis et solide.

Bois conforme à la norme phytosanitaire : Norme Internationale NIMP 15 qui impose un Traitement Thermique (dit HT pour Heat Treatment) afin d'éliminer les parasites.

Finition : Les plates-bandes piquées assorties au matelas garantissent l'esthétique du visuel.

Couleurs: beige foncé, gris foncé,
gris clair ou marron

DOREMI

BOSTON SKY Sommier tapissé en simili cuir

Dim.: 90x190 cm

Dim.: 90x200 cm

Dim.: 120x200 cm

Dim.: 140x190 cm

Dim.: 160x200 cm

Dim.: 180x200 cm

Dim.: 200x200 cm



LIVRAISON
GRATUITE



MONTAGE
GRATUIT



24
Mois
CRÉDIT
GRATUIT



SAV



CHAMBRE



HAUTEUR

30 cm

3 ANS
Garantie

Le cadre du sommier : Bois massif recouvert d'une couche de 2 cm de mousse de 33 kg/m³.

Les pieds : Bois massif pour accorder au sommier un support précis et solide.

Bois conforme à la norme phytosanitaire : Norme Internationale NIMP 15 qui impose un Traitement Thermique (dit HT pour Heat Treatment) afin d'éliminer les parasites. C'est à dire que le bois est traité et anti-moisissure.

Finition : Toile de fond piqué qui donne une élégance supplémentaire.

Couleur: marron

DOREMI

BIOZEN GEL Sommier tapissé

Dim.: 90x190 cm

Dim.: 90x200 cm

Dim.: 120x200 cm

Dim.: 140x190 cm

Dim.: 160x200 cm

Dim.: 180x200 cm

Dim.: 200x200 cm



LIVRAISON
GRATUITE



MONTAGE
GRATUIT



24
Mois
CRÉDIT
GRATUIT



SAV

VALKERY



CHAMBRE



HAUTEUR

30 cm

3 ANS
Garantie

Le cadre du sommier : Bois massif recouvert d'une couche de 2 cm de mousse de 33 kg/m³.

Les pieds : Bois massif pour accorder au sommier un support précis et solide.

Bois conforme à la norme phytosanitaire : Norme Internationale NIMP 15 qui impose un Traitement Thermique (dit HT pour Heat Treatment) afin d'éliminer les parasites.

Finition : • Tissu anti-tache qui protège l'esthétique du sommier.

- Base 3D micro-ventilée pour assurer une ventilation parfaite du sommier.

Couleurs: gris foncé, bleu jeans
ou taupe

VALKERY

FLORIDA Sommier tapissé en tissu

Dim.: 90x190 cm

Dim.: 90x200 cm

Dim.: 120x200 cm

Dim.: 140x190 cm

Dim.: 160x200 cm

Dim.: 180x200 cm

Dim.: 200x200 cm



LIVRAISON
GRATUITE



MONTAGE
GRATUIT



24
Mois
CRÉDIT
GRATUIT



SAV



CHAMBRE



HAUTEUR

30 cm

5 ANS
Garantie



Le cadre du sommier : Bois massif recouvert d'une couche de 2 cm de mousse de 33 kg/m³.

Les pieds : Bois massif pour accorder au sommier un support précis et solide.

Bois conforme à la norme phytosanitaire : Norme Internationale NIMP 15 qui impose un Traitement Thermique (dit HT pour Heat Treatment) afin d'éliminer les parasites.

Finition : • Tissu en velours anti-feu. • Base 3D micro-ventilée pour assurer une ventilation parfaite du sommier.

Couleurs: gris foncé, bordeaux, taupe, bleu nuit, vieux rose ou beige

VALKERY

MERIDIAN Sommier tapissé en velours

Dim.: 90x190 cm

Dim.: 90x200 cm

Dim.: 120x200 cm

Dim.: 140x190 cm

Dim.: 160x200 cm

Dim.: 180x200 cm

Dim.: 200x200 cm



LIVRAISON
GRATUITE



MONTAGE
GRATUIT



24
Mois
CRÉDIT
GRATUIT



SAV

SURMATELAS



CHAMBRE

ALÈSE

Protège matelas
FACE ÉPONGE PLASTIFIÉE

Dim.: 60x120 cm Réf.: 10014783285

Dim.: 90x200 cm Réf.: 10014784285

Dim.: 120x200 cm Réf.: 10014778285

Dim.: 140x190 cm Réf.: 10014779285

Dim.: 160x200 cm Réf.: 10014780285

Dim.: 180x200 cm Réf.: 10014781285

Dim.: 200x200 cm Réf.: 10014782285



LIVRAISON
GRATUITE



MONTAGE
GRATUIT



24
Mois
CRÉDIT
GRATUIT



SAV



CHAMBRE

SIMMONS

Protège matelas
BOUCLETTE IMPERMÉABLE

Dim.: 90x190 cm
Réf.: 10047820315

Dim.: 140x190 cm
Réf.: 10047821315

Dim.: 160x200 cm
Réf.: 10047822315



LIVRAISON
GRATUITE



MONTAGE
GRATUIT



24
Mois

CRÉDIT
GRATUIT



SAV



CHAMBRE

SURMATELAS

Surmatelas, épaisseur: 5 cm
100% coton / Flocons

Dim.: 90x200 cm Réf.: 10052886315

Dim.: 120x200 cm Réf.: 10052885315

Dim.: 140x190 cm Réf.: 10052887315

Dim.: 160x200 cm Réf.: 10052888315

Dim.: 180x200 cm Réf.: 10052889315

Dim.: 200x200 cm Réf.: 10052890315



LIVRAISON
GRATUITE



MONTAGE
GRATUIT



24
Mois

CRÉDIT
GRATUIT



SAV



CHAMBRE



INNOFLEX

Surmatelas **LATEX**

Dim.: 90x190 cm Réf.: 10045803122

Dim.: 90x200 cm Réf.: 10045806122

Dim.: 140x190 cm Réf.: 10045808122

Dim.: 140x200 cm Réf.: 10045809122

Dim.: 160x200 cm Réf.: 10045820122

Dim.: 180x200 cm Réf.: 10045821122



LIVRAISON
GRATUITE



MONTAGE
GRATUIT



24
Mois

CRÉDIT
GRATUIT



SAV



CHAMBRE



INNOFLEX

Surmatelas en mémoire de forme

Dim.: 90x190 cm Réf.: 10045790122

Dim.: 90x200 cm Réf.: 10045791122

Dim.: 140x190 cm Réf.: 10045793122

Dim.: 140x200 cm Réf.: 10045795122

Dim.: 160x200 cm Réf.: 10045797122

Dim.: 180x200 cm Réf.: 10045798122



LIVRAISON
GRATUITE



MONTAGE
GRATUIT



24
Mois

CRÉDIT
GRATUIT



SAV



CHAMBRE

SURMATELAS

Surmatelas en **DUVET 90/10**,
poids: 1,5 kg/m²

Dim.: 90x200 cm Réf.: 10015204285

Dim.: 140x200 cm Réf.: 10015200285

Dim.: 160x200 cm Réf.: 10015201285

Dim.: 180x200 cm Réf.: 10015202285

Dim.: 200x200 cm Réf.: 10015203285



LIVRAISON
GRATUITE



MONTAGE
GRATUIT



24
Mois

CRÉDIT
GRATUIT



SAV

COUETTES



CHAMBRE

RICHBOND

ROSA couette blanche
en microfibre

Single: Dim.: 160x220 cm
Réf.: 10045117315

Queen: Dim.: 220x240 cm
Réf.: 10045118315

King: Dim.: 240x260 cm
Réf.: 10045120315



LIVRAISON
GRATUITE



MONTAGE
GRATUIT



24
Mois

CRÉDIT
GRATUIT



SAV



CHAMBRE

Couette blanche

Couette blanche en polycoton
Poids: 400 g/m²

Small: Dim.: 160x220 cm
Réf.: 10047823315

Medium: Dim.: 220x240 cm
Réf.: 10047824315

Large: Dim.: 240x260 cm
Réf.: 10047825315



LIVRAISON
GRATUITE



MONTAGE
GRATUIT



24
Mois

CRÉDIT
GRATUIT



SAV



CHAMBRE



BIANCA

BIANCA couette blanche
en coton satiné

Small: Dim.: 150x240 cm
Réf.: 10011966285

Medium: Dim.: 220x240 cm
Réf.: 10011965285

Large: Dim.: 240x260 cm
Réf.: 10011964285



LIVRAISON
GRATUITE



MONTAGE
GRATUIT



24
Mois
CRÉDIT
GRATUIT



SAV



CHAMBRE

SIMMONS

BEAUTYDREAM

Couette blanche en coton

Single: Dim.: 160x220 cm
Réf.: 10045113315

Queen: Dim.: 220x240 cm
Réf.: 10045114315

King: Dim.: 240x260 cm
Réf.: 10045115315



LIVRAISON
GRATUITE



MONTAGE
GRATUIT



24
Mois

CRÉDIT
GRATUIT



SAV



CHAMBRE

4 SAISONS

Couette modulaire **4 SAISONS**
en microfibre. Poids: 500 g/m²

Small: Dim.: 150x230 cm
Réf.: 10035802315

Medium: Dim.: 200x230 cm
Réf.: 10035803315

Large: Dim.: 230x240 cm
Réf.: 10035804315

XLarge: Dim.: 240x260 cm
Réf.: 10035805315



LIVRAISON
GRATUITE



MONTAGE
GRATUIT



24
Mois
CRÉDIT
GRATUIT



SAV



CHAMBRE

DUVET

Couette blanche en duvet

Single: Dim.: 150x230 cm

Réf.: 10005938285

Queen: Dim.: 200x230 cm

Réf.: 10005939285

King: Dim.: 230x240 cm

Réf.: 10005940285

King: Dim.: 240x260 cm

Réf.: 10005941285



LIVRAISON
GRATUITE



MONTAGE
GRATUIT



24
Mois

CRÉDIT
GRATUIT



SAV

COUSSINS DE REMPLISSAGE



CHAMBRE



COUSSIN CARRÉ

Coussin carré non tissé

Poids: 300 g

Dim.: 40x40 cm Réf.: 10008419285

Dim.: 45x45 cm Réf.: 10011961285

Dim.: 50x50 cm Réf.: 10011962285

Dim.: 60x60 cm Réf.: 10053630315



LIVRAISON
GRATUITE



MONTAGE
GRATUIT



24
Mois

CRÉDIT
GRATUIT



SAV



CHAMBRE



COUSSIN RECTANGULAIRE

Coussin rectangulaire non tissé
Poids: 300 g

Dim.: 30x50 cm
Réf.: 10011958285

Dim.: 40x60 cm
Réf.: 10011960285



LIVRAISON
GRATUITE



MONTAGE
GRATUIT



24
Mois

CRÉDIT
GRATUIT



SAV

OREILLERS



CHAMBRE



POLYCOTON/OUATE

Oreiller en polycoton/ouate siliconée

Poids: 800 g

Dim.: 50x70 cm

Réf.: 10051101349



LIVRAISON
GRATUITE



MONTAGE
GRATUIT



24
Mois

CRÉDIT
GRATUIT



SAV



CHAMBRE



COTON BEBE

Oreiller **COTON BEBE**

Poids: 250 g

Dim.: 30x50 cm

Réf.: 10047828315



LIVRAISON
GRATUITE



MONTAGE
GRATUIT



24
Mois

CRÉDIT
GRATUIT



SAV



CHAMBRE



COTON JUNIOR

Oreiller **COTON JUNIOR**

Poids: 500 g

Dim.: 40x60 cm

Réf.: 10047141315



LIVRAISON
GRATUITE



MONTAGE
GRATUIT



24
Mois

CRÉDIT
GRATUIT



SAV



CHAMBRE



SOMEO BEBE

Oreiller **SOMEO BEBE**

Poids: 350 g

Dim.: 30x50 cm

Réf.: 10047827315



LIVRAISON
GRATUITE



MONTAGE
GRATUIT



24
Mois

CRÉDIT
GRATUIT



SAV



CHAMBRE



SOMEO JUNIOR

Oreiller **SOMEO JUNIOR**

Poids: 600 g

Dim.: 40x60 cm

Réf.: 10047140315



LIVRAISON
GRATUITE



MONTAGE
GRATUIT



24
Mois

CRÉDIT
GRATUIT



SAV



CHAMBRE



RICHBOND

Oreiller **IMPERIAL** en ouate siliconée

Poids: 900 g

Dim.: 70x45 cm

Réf.: 10038954315



LIVRAISON
GRATUITE



MONTAGE
GRATUIT



24
Mois

CRÉDIT
GRATUIT



SAV



CHAMBRE



RICHBOND

Oreiller **MESIDOR MOELLEUX**

Poids: 700 g

Dim.: 70x45 cm

Réf.: 10052674315



LIVRAISON
GRATUITE



MONTAGE
GRATUIT



24
Mois

CRÉDIT
GRATUIT



SAV



CHAMBRE



RICHBOND

Oreiller **MESIDOR FERME**

Poids: 1000 g

Dim.: 70x45 cm

Réf.: 10052631315



LIVRAISON
GRATUITE



MONTAGE
GRATUIT



24
Mois

CRÉDIT
GRATUIT



SAV



CHAMBRE



RICHBOND

Oreiller **CONFORT**

Poids: 800 g

Dim.: 70x45 cm

Réf.: 10052652315



LIVRAISON
GRATUITE



MONTAGE
GRATUIT



24
Mois

CRÉDIT
GRATUIT



SAV



CHAMBRE



RICHBOND

Oreiller **AEROSOFT**

Dim.: 70x45 cm

Réf.: 10052653373



LIVRAISON
GRATUITE



MONTAGE
GRATUIT



24
Mois

CRÉDIT
GRATUIT



SAV



CHAMBRE



RICHBOND

Oreiller **DUPLEX**

Dim.: 70x45 cm

Réf.: 10052654315



LIVRAISON
GRATUITE



MONTAGE
GRATUIT



24
Mois

CRÉDIT
GRATUIT



SAV



CHAMBRE



KINEDORSAL

Oreiller **CONFORT**

Poids: 900 g

Dim.: 70x45 cm

Réf.: 10051565315



LIVRAISON
GRATUITE



MONTAGE
GRATUIT



24
Mois

CRÉDIT
GRATUIT



SAV



CHAMBRE



KINEDORSAL

Oreiller **GREEN SLEEP**

Dim.: 70x40 cm

Réf.: 10051566315



LIVRAISON
GRATUITE



MONTAGE
GRATUIT



24
Mois

CRÉDIT
GRATUIT



SAV



CHAMBRE



SOMEO COTON

Oreiller **SOMEO COTON SATINÉ**

Poids: 1 200 g

Dim.: 50x70 cm

Réf.: 10011967285

Poids: 1 500 g

Dim.: 50x90 cm

Réf.: 10057053315



LIVRAISON
GRATUITE



MONTAGE
GRATUIT



24
Mois

CRÉDIT
GRATUIT



SAV



CHAMBRE



SIMMONS

Oreiller **SOFTYREST**

Poids: 1500 g

Dim.: 70x45 cm

Réf.: 10047819349



LIVRAISON
GRATUITE



MONTAGE
GRATUIT



24
Mois

CRÉDIT
GRATUIT



SAV



CHAMBRE



SIMMONS

Oreiller **BEAUTYREST**
à ressorts ensachés

Dim.: 70x45 cm

Réf.: 10038951315



LIVRAISON
GRATUITE



MONTAGE
GRATUIT



24
Mois

CRÉDIT
GRATUIT



SAV



CHAMBRE



SIMMONS

Oreiller **DORSOPEDIC LATEX**

Poids: 900 g

Dim.: 72x43x18 cm

Réf.: 10038952315



LIVRAISON
GRATUITE



MONTAGE
GRATUIT



24
Mois

CRÉDIT
GRATUIT



SAV



CHAMBRE



TWIRLDOWN

Oreiller TWIRLDOWN

Dim.: 50x70x15 cm

Réf.: 10040538315



LIVRAISON
GRATUITE



MONTAGE
GRATUIT



24
Mois

CRÉDIT
GRATUIT



SAV



CHAMBRE



CONFORT DELUXE

Oreiller **CONFORT DELUXE**

Dim.: 70x50x15 cm

Réf.: 10007578285



LIVRAISON
GRATUITE



MONTAGE
GRATUIT



24
Mois

CRÉDIT
GRATUIT



SAV



CHAMBRE



COMBO MICROFIBRES

Oreiller **COMBO MICROFIBRES**

Dim.: 48x65x18 cm

Réf.: 10040540315



LIVRAISON
GRATUITE



MONTAGE
GRATUIT



24
Mois

CRÉDIT
GRATUIT



SAV



CHAMBRE



CRYSTAL

Oreiller **ERGONOMIQUE**
en **16 cristaux**

Dim.: 36x67x12 cm

Réf.: 10050444315



LIVRAISON
GRATUITE



MONTAGE
GRATUIT



24
Mois

CRÉDIT
GRATUIT



SAV



CHAMBRE



SHIATASU PURPLE

Oreiller **SHIATASU PURPLE**

Dim.: 41x64x14 cm

Réf.: 10040536315



LIVRAISON
GRATUITE



MONTAGE
GRATUIT



24
Mois

CRÉDIT
GRATUIT



SAV



CHAMBRE



COOL MAGIC BIO

Oreiller **COOL MAGIC BIO**

Dim.: 72x42x12 cm

Réf.: 10007579285



LIVRAISON
GRATUITE



MONTAGE
GRATUIT



24
Mois

CRÉDIT
GRATUIT



SAV



CHAMBRE



DUVET

Oreiller en duvet

Poids: 1350 g

Dim.: 60x60 cm

Réf.: 10015173313



LIVRAISON
GRATUITE



MONTAGE
GRATUIT



24
Mois

CRÉDIT
GRATUIT



SAV



CHAMBRE



DUVET

Oreiller en duvet haute gamme

Poids: 1350 g

Dim.: 70x50 cm

Réf.: 10005578285



LIVRAISON
GRATUITE



MONTAGE
GRATUIT



24
Mois

CRÉDIT
GRATUIT



SAV